

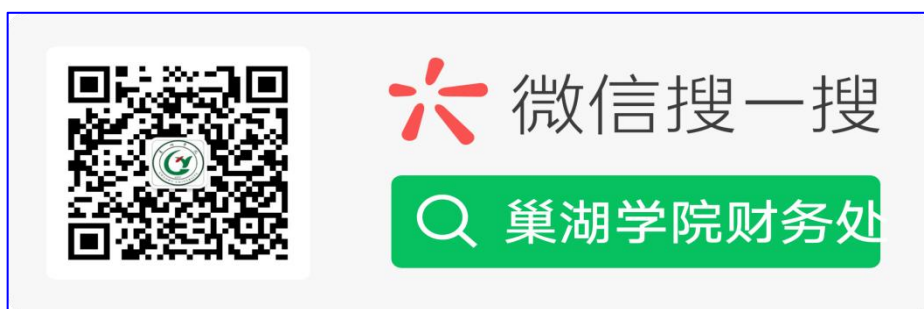
巢湖学院对口招生学生考试报名缴费指南

注意：考生缴费时间为：2024年4月3日下午--2024年4月7日。

操作指南包括**系统登录**、**学生缴费**、**缴费查询**三部分，请学生缴费前仔细阅读操作流程。

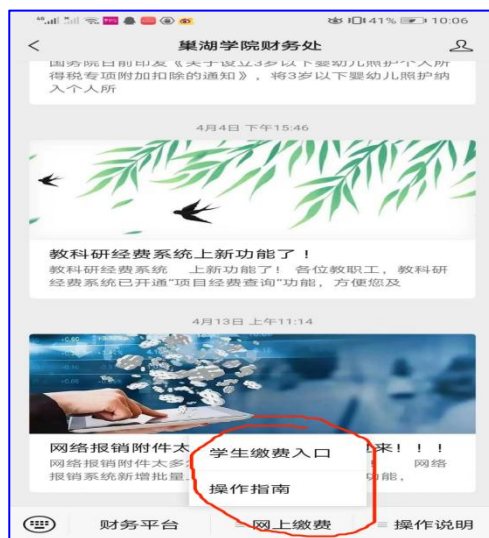
一、网上缴费系统登录

第一步：打开手机微信扫一扫或直接关注“巢湖学院财务处”微信公众号。



第一步

第二步：进入公众号后，点击“网上缴费”栏，选择“学生缴费入口”栏目。



第二步

第三步：进入登录页面后，输入**考生号**、**初始密码**（初始密码为：**chxy@**身份证后六位。例如身份证后六位为123123，密码是**chxy@123123**）、**验证码**、点击“**登录**”按钮，按照要求进行修改初始密码。



第三步

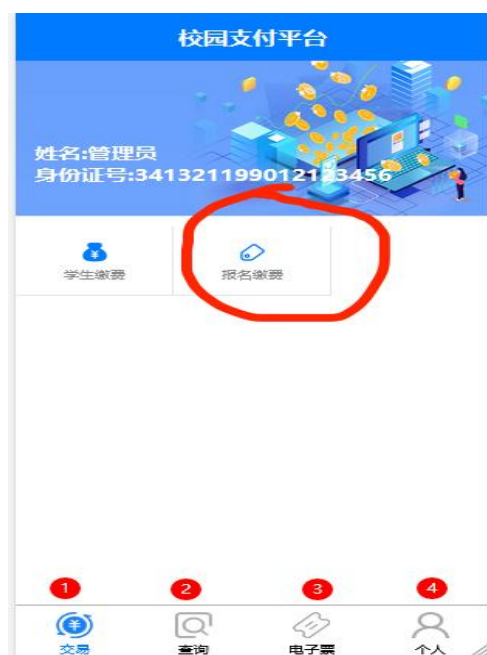


登录成功页面

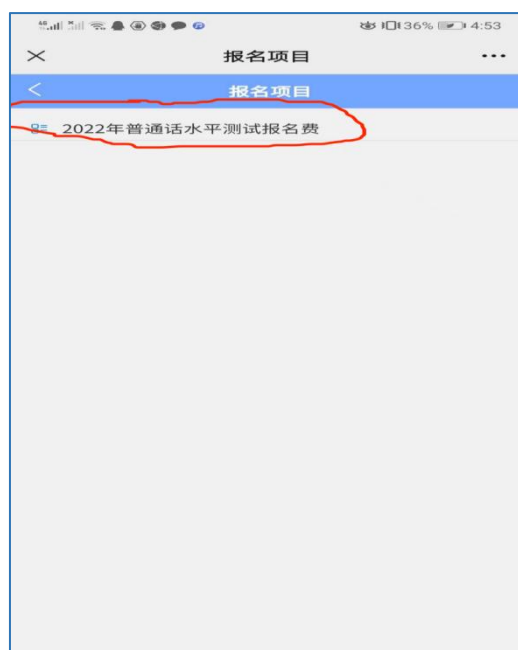
二、学生报名考试缴费流程

第一步：进入缴费页面后，点击“**报名缴费**”按钮。

第二步：进入报名项目页面后，选择需要缴费的项目。



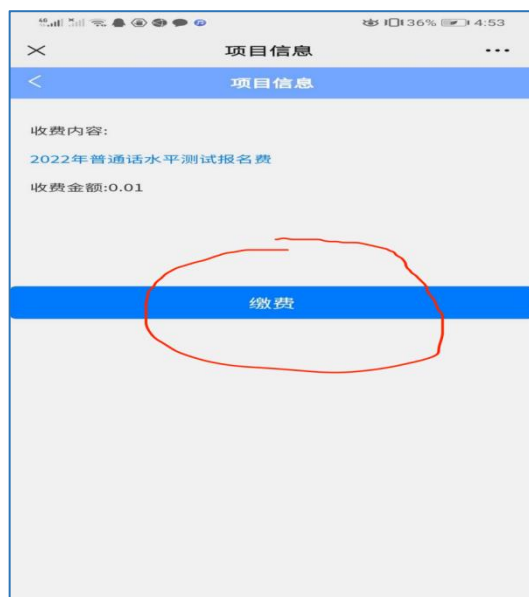
第一步



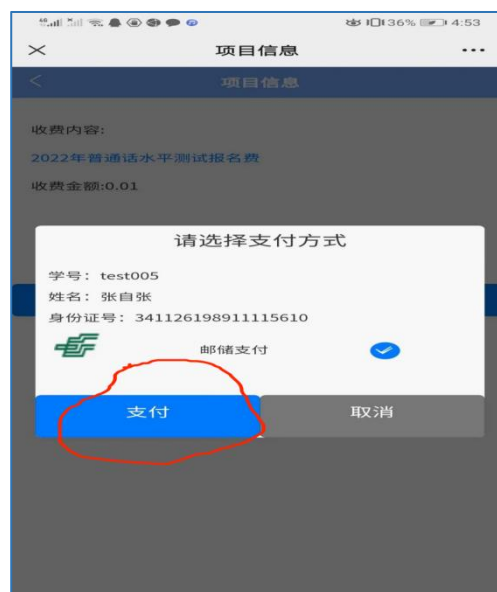
第二步

第三步：进入项目信息页面后，点击缴费按钮，进入支付页面。

第四步：进入支付页面后点击“支付”按钮，等待3秒钟左右，进入微信支付页面。



第三步



第四步

注意事项：支付成功后，学费查询可能出现延迟到账现象。

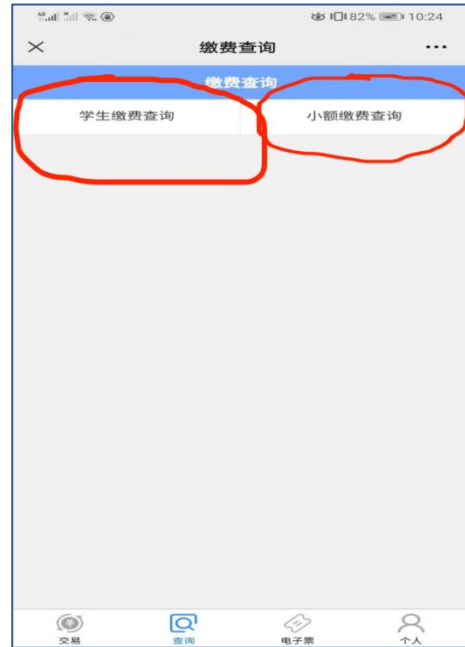
三、缴费查询

第一步：点击“查询”按钮。

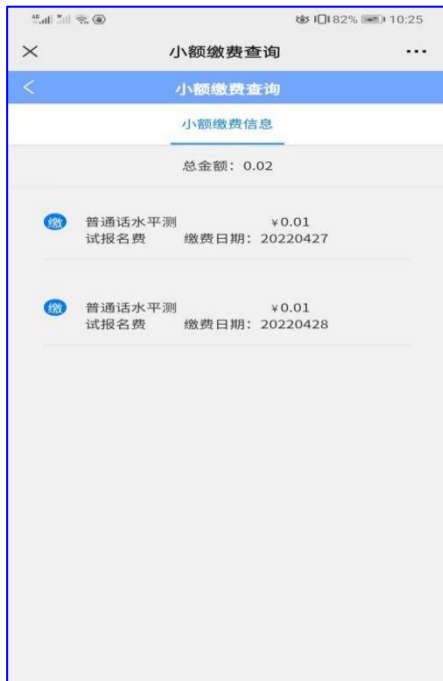
第二步：查询考试报名费，请点击“小额缴费查询”。



第一步



第二步



考试报名费查询信息